

APLISENS[®]

PREZENTACJA INWESTORSKA

Wyniki finansowe za 2023 rok

Marzec 2024 r.



Grupa APLISENS jest dostawcą rozwiązań w zakresie przemysłowej aparatury kontrolnopomiarowej obsługującym ponad 100 krajów. Produkuje szeroką gamę urządzeń do pomiaru ciśnienia, różnicy ciśnień, poziomu, temperatury oraz przepływu wykorzystywanych w wielu gałęziach przemysłu. Posiada Laboratoria ciśnienia i temperatury z akredytacją PCA świadcząc usługi wzorcowania przetworników ciśnienia, różnicy ciśnień i czujników temperatury oraz Laboratorium dużych przepływów przeznaczonych do kalibracji przepływomierzy. Dzięki temu najważniejsze produkty APLISENS traktowane są jako pełnowartościowe odpowiedniki wyrobów światowych liderów z tej branży.

- **WYDOBYCIE I PRZESYŁ ROPY NAFTOWEJ I GAZU,**
- **ENERGETYKA I CIEPŁOWNICTWO,**
- **ODBIORCY ZW. Z GOSPODARKĄ WODNĄ I OCHRONĄ ŚRODOWISKA,**
- **PRZEMYSŁ STOCZNIOWY,**
- **PETROCHEMIA I CHEMIA,**
- **OZE – ELEKTROWNIE WODNE, BIOGAZOWNIE, GEOTERMIA, SPALARNIE ŚMIECI**
- **PRZEMYSŁ TRANSPORTOWY- ELEMENTY SYSTEMÓW ZABEZPIECZAJĄCYCH PRZED KRADZIEŻĄ PALIWA,**
- **PRZEMYSŁ CIĘŻKI, GÓRNICCTWO, HUTNICTWO,**
- **PRZEMYSŁ SPOŻYWCZY,**
- **GAZOWNICTWO,**
- **PRZEMYSŁ PAPIERNICZY,**
- **PRZEMYSŁ FARMACEUTYCZNY,**
- **PRZEMYSŁ SZKLARSKI,**
- **PRZEMYSŁ AUTOMOTIVE.**





ODBIORCY ZW. Z GOSPODARKĄ WODNĄ I OCHRONĄ ŚRODOWISKA

SZANSE

- ZMIANY KLIMATYCZNE
- KONIECZNOŚĆ RACJONOWANIA WODY I POSZUKIWANIE INNYCH JEJ ŹRÓDEŁ (SYSTEMY ODSALANIA)
- KONIECZNOŚĆ MONITOROWANIA/ROZLICZANIA WODY I ŚCIEKÓW
- WYMOGI DOT. WÓD GRUNTOWYCH
- ROZWÓJ SYSTEMÓW DO MONITROWANIA WÓD I RZEK - SYSTEMY ODSALNIA
- NOWY OBOWIĄZEK - MONITOROWANIE WÓD OPADOWYCH



ENERGETYKA I CIEPŁOWNICTWO

SZANSE

- ZAOSTRZENIE WYMOGÓW EKOLOGICZNYCH. SZCZEGÓŁOWE MONITOROWANIE PROCESÓW ORAZ ROZBUDOWA TECHNOLOGII PROEKOLOGICZNYCH
- PRZEJŚCIE ENERGETYKI W OPARCIU O GAZ NA GAZ ZMIESZANY Z WODOREM
- ZIELONY WODÓR: WYTWARZANIE, PRZESYŁANIE, MAGAZYNOWANIE, WYKORZYSTANIE DO PRODUKCJI ENERGII

ZAGROŻENIA

- ODEJŚCIE OD PALIW KOPALNIANYCH. STOPNIOWA LIKWIDACJA TRADYCYJNEJ ENERGETYKI



WYDOBYCIE I PRZESYŁ ROPY NAFTOWEJ I GAZU

SZANSE

- MONITOROWANIE SZCZELNOŚCI RUROCIĄGÓW I ROZBUDOWA TECHNOLOGII PROEKOLOGICZNYCH
- NOWE KIERUNKI POZYSKIWANIA ROPY I GAZU. BUDOWA NOWYCH RUROCIĄGÓW I GAZOPORTÓW
- WYDOBYCIE GAZU/ROPY Z CORAZ TRUDNIEJSZYCH ZŁÓŻ. TRUDNIEJSZA TECHNOLOGIA

ZAGROŻENIA

- TENDENCJA ODCHODZENIA OD PALIW KOPALNIANYCH



PRZEMYSŁ MORSKI

SZANSE

- MODERNIZACJA STATKÓW NA ZASILANIE DWUPALIOWE. W PRZYSZŁOŚCI ZASILANIE WODOREM
- BUDOWA TANKOWCÓW DO LNG I GAZOPORTÓW



PRZEMYSŁ CIĘŻKI, GÓRNICTWO I HUTNICCTWO

SZANSE

- NEGATYWNY WPŁYW NA ŚRODOWISKO. KONIECZNOŚĆ WPROWADZANIA TECHNOLOGII PROEKOLOGICZNYCH
- SYSTEMY MONITOROWANIA WÓD GRUNTOWYCH WOKÓŁ KOPALŃ ODKRYWKOWYCH
- KONIECZNOŚĆ ODSALANIA WODY Z KOPALŃ. KONIECZNOŚĆ MONITOROWANIA ZAMYKANYCH KOPALŃ

ZAGROŻENIA

- ODCHODZENIE OD PALIW KOPALNIANYCH
- PRZENOSZENIE PRZEMYSŁU CIĘŻKIEGO POZA EUROPE



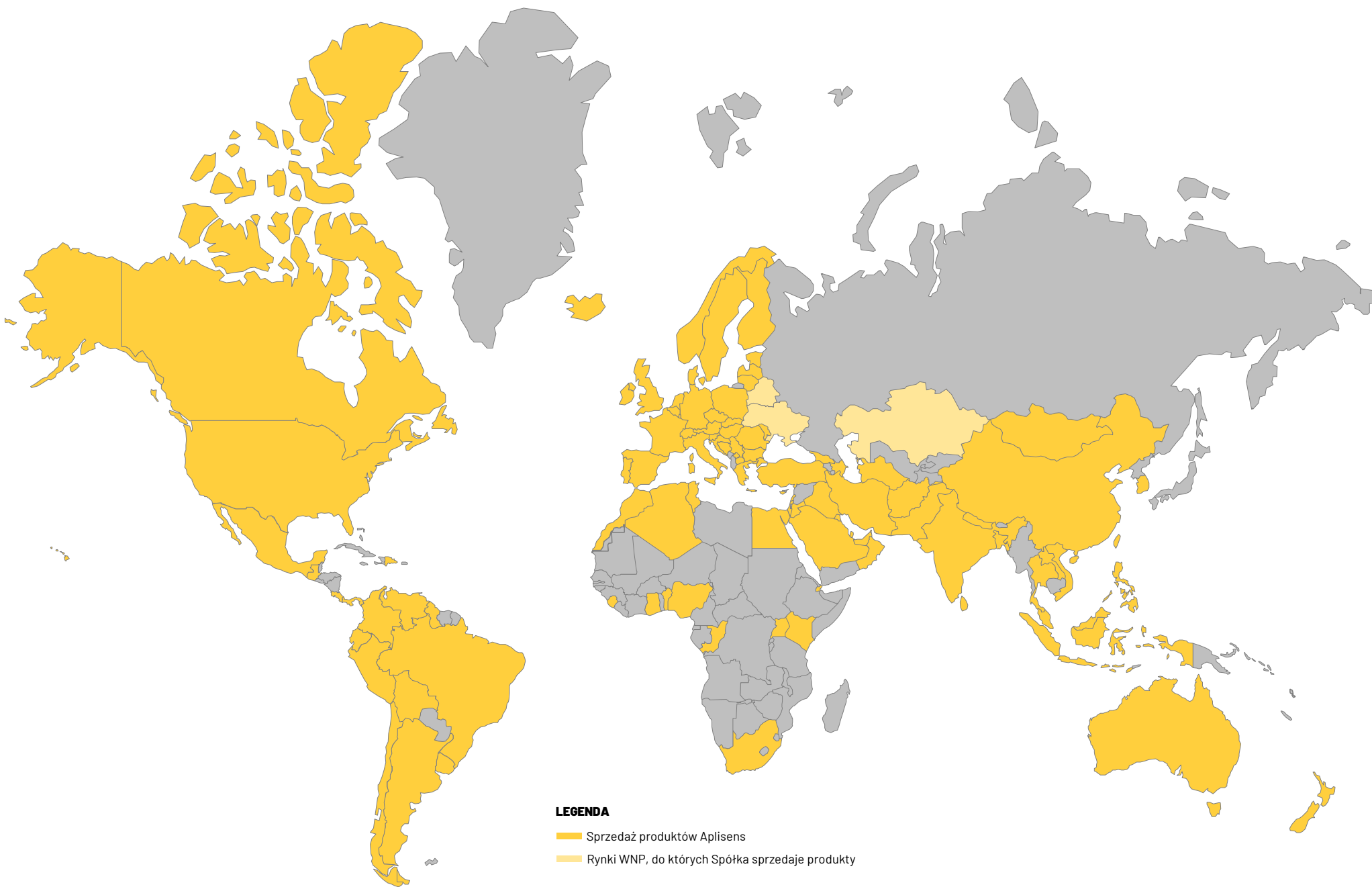
OZE - ELEKTROWNIE WODNE, BIOGAZOWNIE, GEOTERMIA, SPALARNIE ŚMIECI

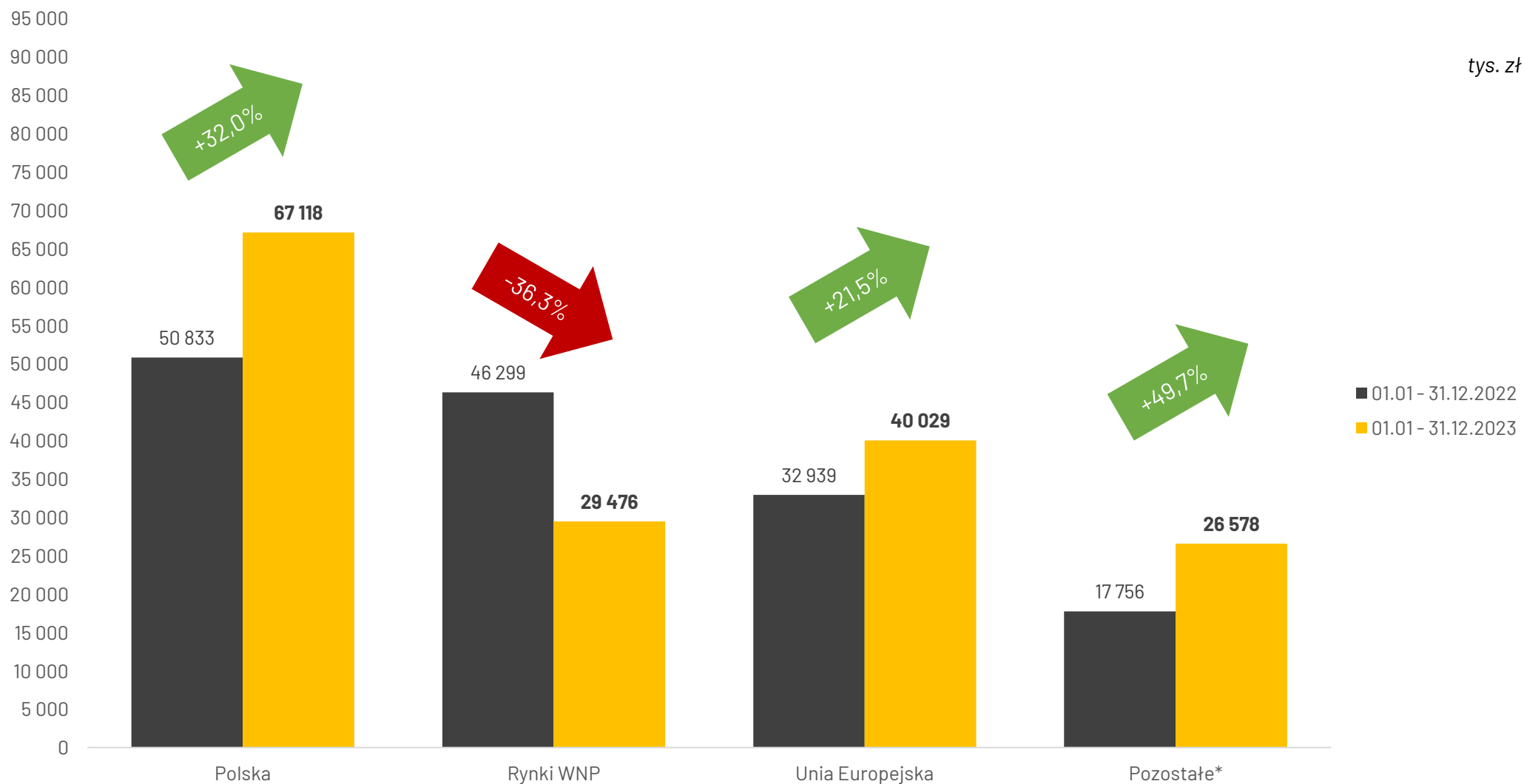
SZANSE

- ZWIĘKSZENIE ILOŚCI BUDOWANYCH INSTALACJI OZE NASYCONYCH AUTOMATYKĄ
- BUDOWA ZAPÓR ORAZ BARDZO SZCZEGÓŁOWE MONITOROWANIE WÓD W ZAPORACH

ZAGROŻENIA

- ZASTĄPIENIE ENERGETYKI ROZPROSZONEJ NA ENERGETYKĘ JĄDROWĄ





* wraz z Wielką Brytanią

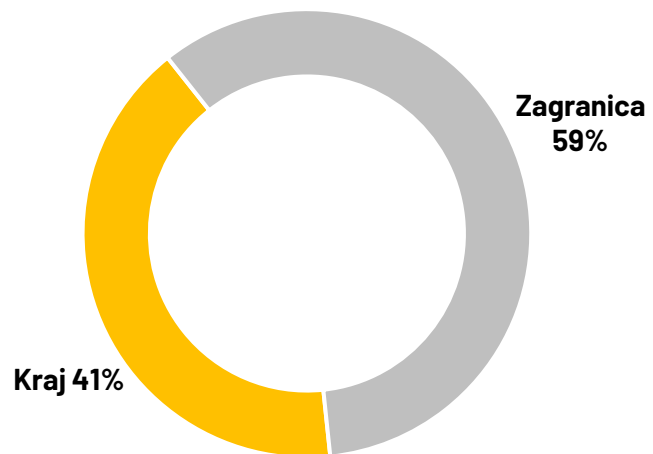
Sprzedaż jednostkowa wg rynków



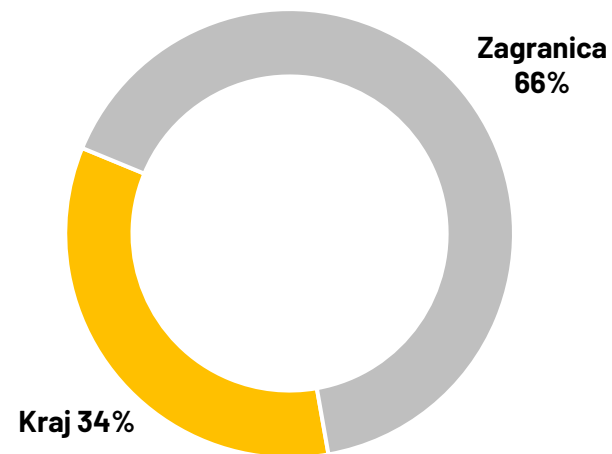
* wraz z Wielką Brytanią

Struktura geograficzna sprzedaży

Y2023



Y2022



Struktura geograficzna sprzedaży (tys. zł)	01.01 – 31.12.2023	01.01 – 31.12.2022
Kraj	67 118	50 833
Zagranica	96 083	96 994
Razem	163 201	147 827

Wybrane dane finansowe

RZiS (MLN ZŁ)	01.01-31.12.2023	01.01-31.12.2022	Zmiana %
Przychody ze sprzedaży	163,201	147,827	10,4%
EBIT	40,201	26,032	54,4%
EBITDA	47,619	33,314	42,9%
Zysk netto	33,013	20,737	59,2%
Amortyzacja	7,418	7,282	1,9%
CF operacyjny	38,018	22,059	-
CF inwestycyjny	-25,547	-0,948	-
CF finansowy	-9,472	-17,551	-

Bilans (MLN ZŁ)	31.12.2023	31.12.2022	Zmiana %
Aktywa trwałe, w tym:	112,672	96,600	16,6%
Rzeczowe aktywa trwałe	84,035	76,632	9,7%
WNIIP	13,778	13,204	4,3%
Wartość firmy	10,063	2,862	251,6%
Aktywa z tytułu podatku odroczonego	2,999	2,105	42,5%
Aktywa obrotowe, w tym:	119,471	105,811	12,9%
Zapasy	71,546	59,060	21,1%
Należności z tytułu dostaw i usług oraz pozostałe należności krótkoterminowe	20,433	23,242	-12,1%
Inne krótkoterminowe aktywa finansowe	10,913	9,929	9,9%
Środki pieniężne	16,579	13,580	22,1%
Kapitały własne	214,570	186,180	15,2%
Zobowiązania długoterminowe	1,344	1,314	2,3%
Zobowiązania krótkoterminowe	16,229	14,917	8,8%
Suma bilansowa	232,143	202,411	14,7%

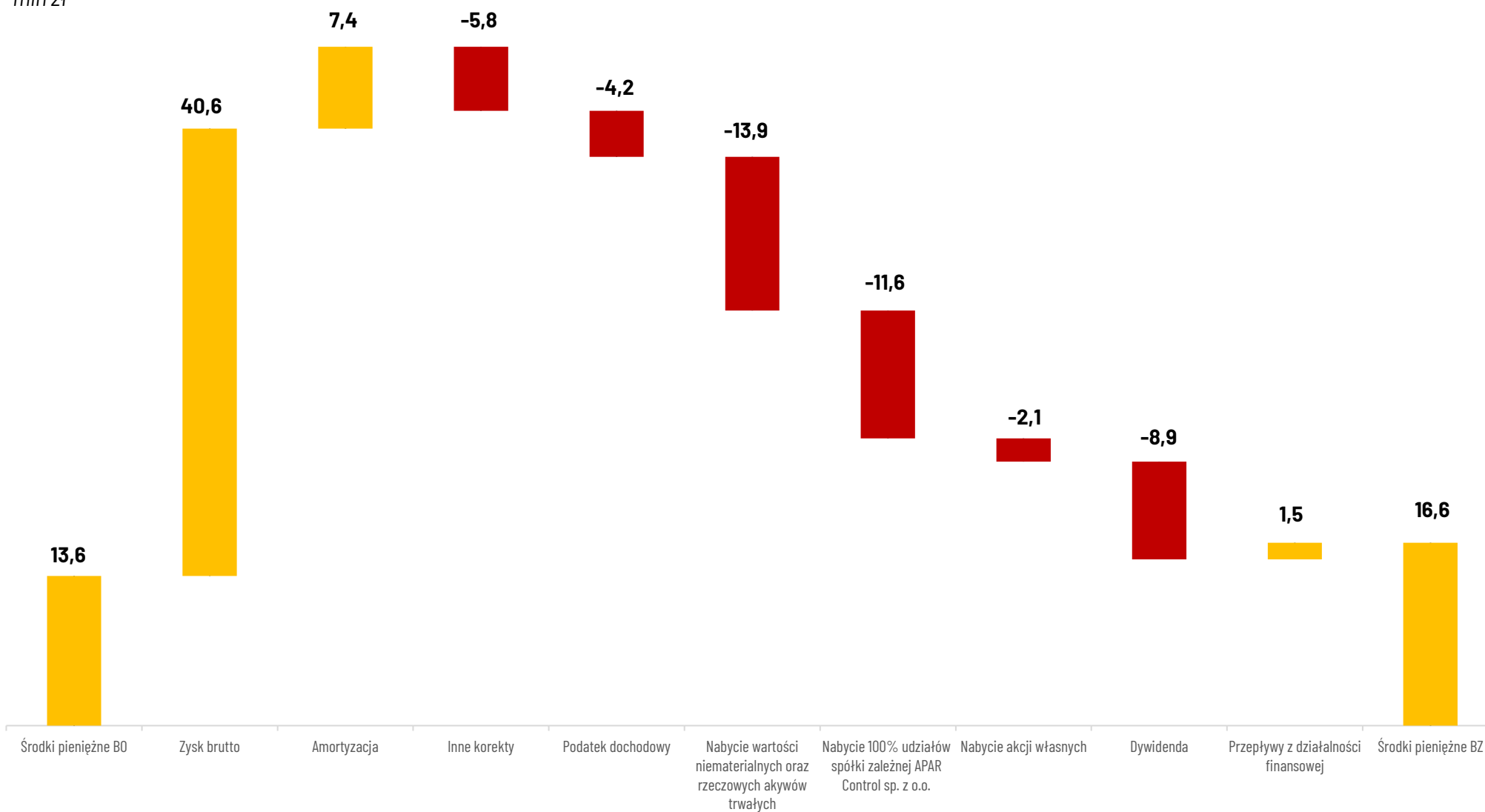
Najważniejsze wskaźniki

Wskaźniki rentowności	01.01-31.12.2023	01.01-31.12.2022	Zmiana pp.
Rentowność brutto sprzedaży	41,71%	39,76%	1,95
Marża EBIT	24,63%	17,61%	7,02
Marża EBITDA	29,18%	22,54%	6,64
ROS (rentowność netto sprzedaży)	20,23%	14,03%	6,20
Wskaźniki rentowności	31.12.2023	31.12.2022	Zmiana pp.
ROA* (rentowność aktywów)	14,22%	10,24%	3,98
ROE* (rentowność kapitału własnego)	15,39%	11,14%	4,25

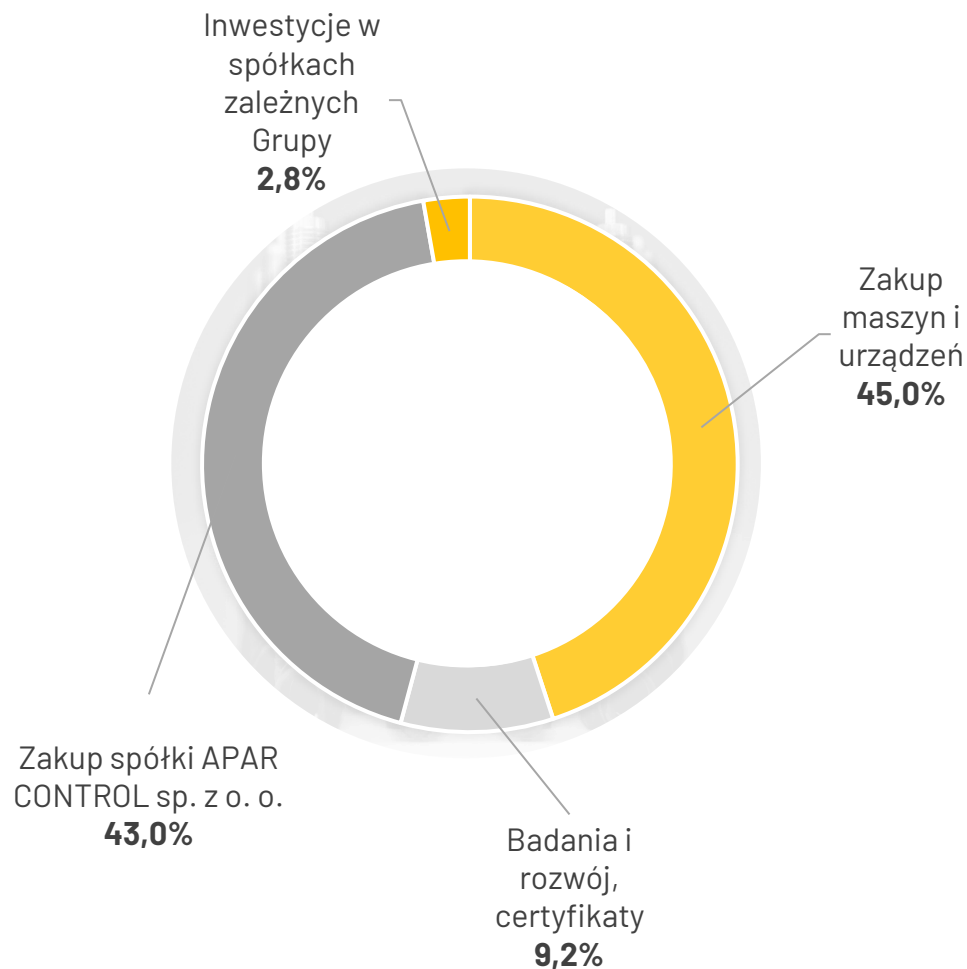
Wskaźniki zadłużenia	31.12.2023	31.12.2022	Zmiana pp.
Wskaźnik ogólnego zadłużenia	7,57%	8,02%	-0,45
Wskaźnik zadłużenia kapitału własnego	8,19%	8,72%	-0,53
Wskaźniki giełdowe	31.12.2023	31.12.2022	Zmiana %
EPS* (w zł)	3,04	1,94	56,94%
EV/EBITDA*	5,05	4,38	15,19%
C/Z*	7,42	7,20	3,10%
C/WK	1,14	0,80	42,76%

* Wskaźniki zannualizowane, bez akcji własnych

mln zł



Wydatki inwestycyjne

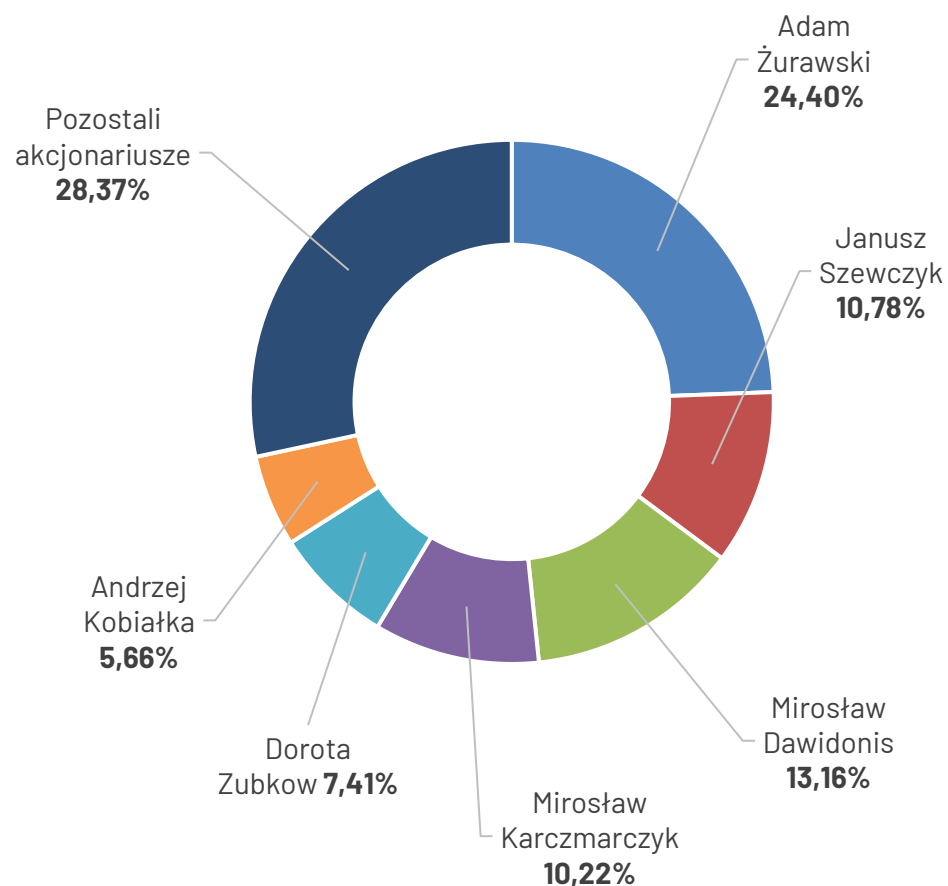


WYDATKI INWESTYCYJNE ZA OKRES 01.01-31.12.2023 (w tys. zł)

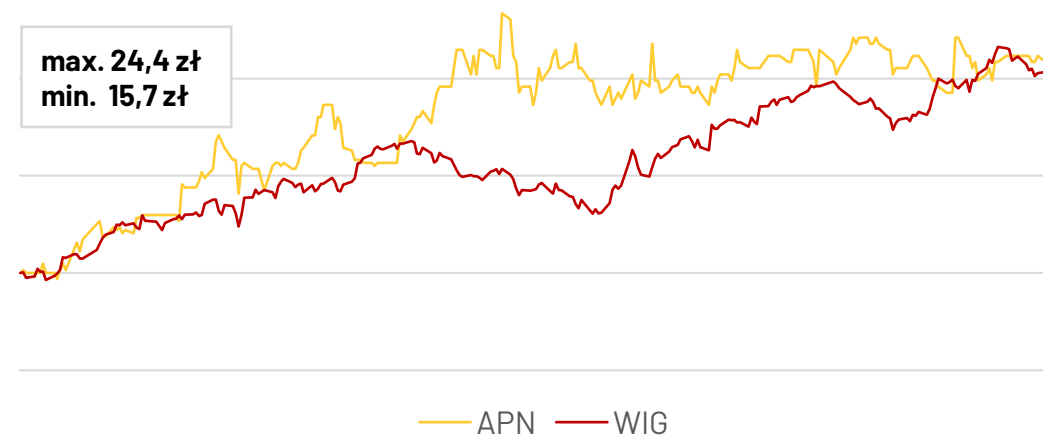
Zakup maszyn i urządzeń	12 136
Badania i rozwój, certyfikaty	2 483
Zakup spółki APAR CONTROL sp. z o. o.	11 615
Inwestycje w spółkach zależnych Grupy	754
RAZEM:	26 988

Struktura akcjonariatu i kurs

STAN NA 28.03.2024 R. (BEZ OSÓB POWIĄZANYCH)



ZACHOWANIE KURSU APLISENS NA TLE WIG (OSTATNIE 12 MIESIĘCY)

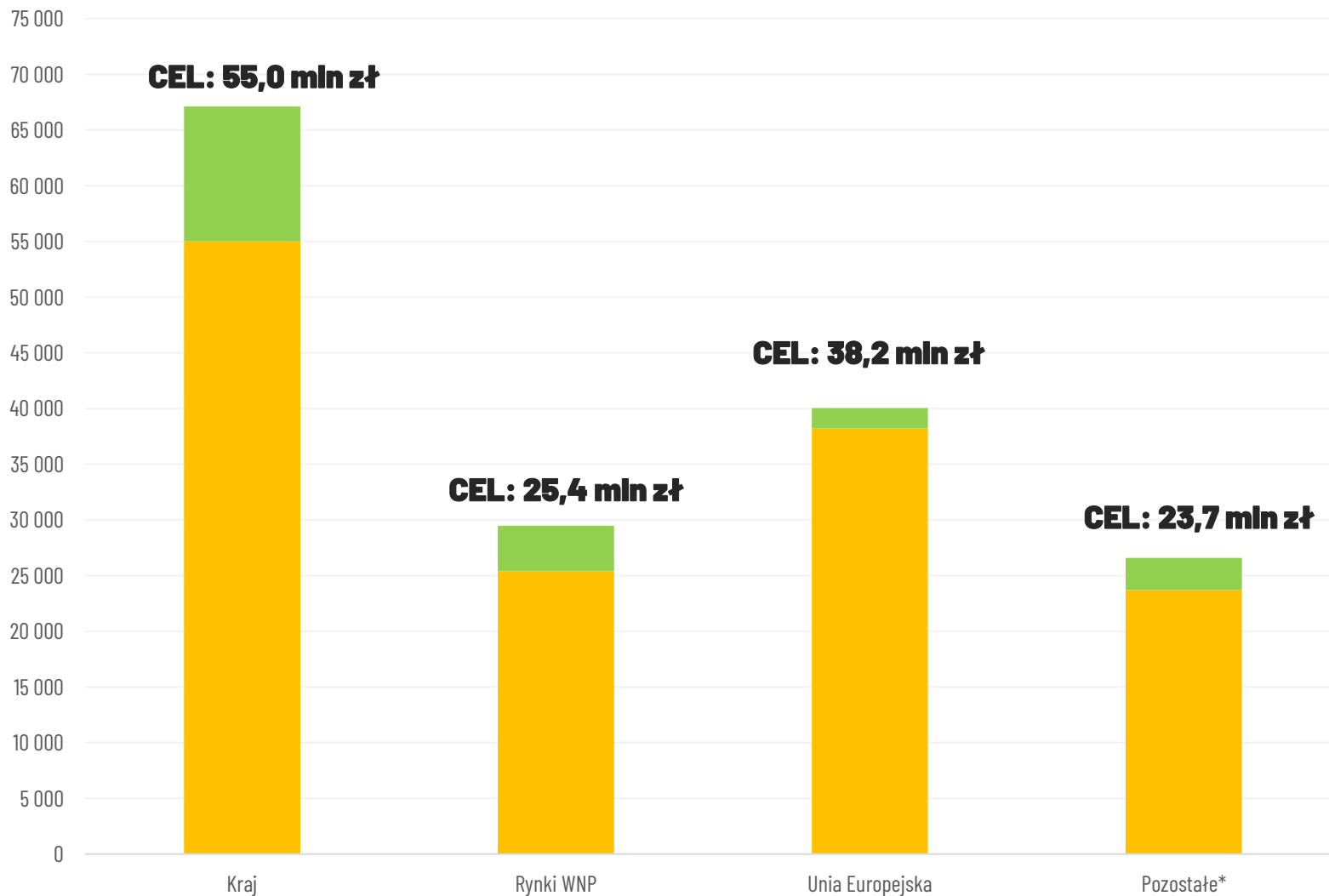


Liczba akcji:	11 135 113 szt.
Kurs (15.03.2024 r.):	23,00
Kapitalizacja (bez akcji własnych)	256,11 mln zł
Free float:	28,37%
C/Z* (cena/zysk):	7,55
C/WK* (cena/wart. księgową):	1,19
EV/EBITDA*:	5,28

Stan na 15.03.2024 r.

* Wskaźniki zannualizowane, bez akcji własnych

Wykres przedstawiający realizację przychodów ze sprzedaży Grupy w 2023 roku zgodnie z założeniami strategii



REALIZACJA	
Kraj	122%
Rynki WNP	116%
Unia Europejska	105%
Pozostałe*	112%

■ Przekroczenie założeń strategii Y2023
 ■ Wykonanie 01.01-31.12.2023

* wraz z Wielką Brytanią

Niniejszy materiał został opracowany przez Aplisens S.A. („Spółka”).

Powielanie, rozpowszechnianie i przekazywanie niniejszej prezentacji w innych jurysdykcjach może podlegać ograniczeniom prawnym, a osoby do których może ona dotrzeć, powinny zapoznać się z wszelkimi tego rodzaju ograniczeniami oraz stosować się do nich. Nieprzestrzeganie tych ograniczeń może stanowić naruszenie obowiązującego prawa. Niniejsza prezentacja nie zawiera kompletnej ani całościowej analizy finansowej lub handlowej Spółki, jak również nie przedstawia jej pozycji i perspektyw w kompletny ani całościowy sposób. Spółka przygotowała prezentację z należytą starannością, jednak może ona zawierać pewne nieścisłości lub opuszczenia.

Niniejsza prezentacja w zakresie obejmującym twierdzenia wybiegające w przyszłość ma charakter wyłącznie informacyjny i nie może być traktowana jako oferta lub rekomendacja do zawierania jakichkolwiek transakcji. Dlatego zaleca się, aby każda osoba zamierzająca podjąć decyzję inwestycyjną odnośnie akcji wyemitowanych przez Spółkę opierała się na informacjach ujawnionych w oficjalnych komunikatach Aplisens S.A. zgodnie z przepisami prawa obowiązującymi Spółkę.



APLISENS[®]

**DZIĘKUJEMY
ZA UWAGĘ**

APLISENS S.A

ul. Morelowa 7
PL - 03-192 Warszawa
e-mail: aplisens@aplisens.pl
NIP: 113-08-88-504

Centrala:
tel. +48 22 814 07 77
fax. +48 22 814 07 78

Biuro Zarządu:
tel. +48 22 814 07 77 w 127

RELACJE INWESTORSKIE

Grzegorz Grelo
MakMedia

e-mail: g.grelo@makmedia.pl
tel.: +48 600 450 074

**KORZYSTAMY
Z SYSTEMU AKCJONARIAT**



AKCJONARIAT.PL

www.akcjonariat.pl